

# 平成26年度各会計歳入歳出決算の概要について

## 1. 全般

南相木村では、第5次長期振興計画（平成23～32年度）及び過疎地域自立促進計画（平成22年度～平成27年度）などの諸計画に沿って、計画された施策を着実に推進するため、生活関連の資本整備をはじめ、少子高齢化対策、福祉・教育の充実、産業の振興など、現在直面する行政課題に積極的に取り組んでおります。

平成26年度の最終予算総額は、一般会計では1,648,049千円（前年度比277,810千円減）、特別会計では、国民健康保険事業会計（施設勘定）が43,544千円（前年度比2,972千円減）、国民健康保険事業会計（事業勘定）が178,094千円（前年度比28,280千円減）、介護保険事業会計が179,323千円（前年度比1,693千円増）、後期高齢者医療事業会計が15,422千円（前年度比1,037千円増）簡易水道事業会計が20,206千円（前年度比7,179円減）でした。

次に、平成26年度の決算状況は、一般会計では歳入決算額1,622,567千円、歳出決算額1,495,379千円となりました。特別会計においては、国民健康保険事業会計（施設勘定）が、歳入決算額43,570千円、歳出決算額36,072千円、国民健康保険事業会計（事業勘定）が、歳入決算額178,132千円、歳出決算額157,378千円、介護保険事業会計が、歳入決算額179,331千円、歳出決算額174,987千円、後期高齢者医療事業会計では、歳入決算額15,423千円、歳出決算額14,830千円、簡易水道事業会計では、歳入決算額20,233千円、歳出決算額18,925千円となりました。

なお、いわゆる普通会計決算における収支状況では、歳入歳出差引額（形式収支額）は127,189千円、実質収支額は122,877千円、単年度収支額は24,865千円、実質単年度収支額は25,737千円となりました。財政構造の硬直化を示す指標である経常収支比率は、前年度比0.4%増の82.8%となりました。普通会計における起債残高は、前年度比32,343千円減の850,354千円、積立金現在高は、前年度比458千円増の4,589,782千円となりました。

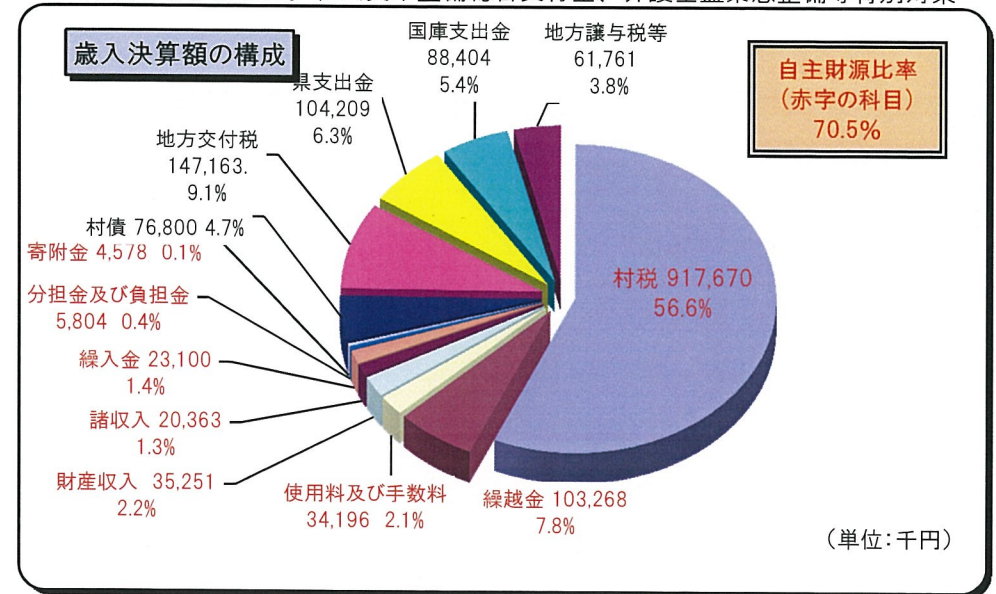
また、財政健全化法に基づく財政指標では、実質赤字比率が△10.84%、連結実質赤字比率が△13.89%と、ともに黒字決算を計上し、実質公債費比率（3か年平均）は2.5%、将来負担比率は△482.8%と、実質公債比率は前年度よりもさらに向上し、引き続き健全な財政状況が保たれております。

## 2. 歳入

平成26年度の一般会計歳入決算額は、1,622,567千円で、前年度比225,182千円（12.2%）の減額となりました。

《科目別の状況》

- ①村税・・・村民税は34,427千円で、前年度比4,667千円（15.7%）の増収、固定資産税は874,059千円で、前年度比43,156千円（4.7%）の減収になりました。このうちダムに係る固定資産税は832,596千円で、前年度比45,964千円（5.2%）の減収となりました。村税全体では917,670千円で、前年度比38,696千円（4.0%）の減収になりました。
- ②地方交付税・・・普通交付税は52,201千円で、前年度比599千円（1.1%）の減収、特別交付税は94,962千円で、前年度比1,665千円（1.7%）の減収となりました。あわせて147,163千円で、前年度比2,264千円（1.5%）の減収です。
- ③国庫支出金・・・国庫支出金は192,614千円で、前年度比56,778千円（22.8%）の減収となりました。社会資本整備総合交付金、介護基盤緊急整備等特別対策





事業補助金、農業基盤整備促進事業補助金等の減によるものです。

- ④繰入金・・・23,100千円で前年度比 10,900千円（89.3%）の大幅な増収となりました。滝見の湯運営及び管理基金繰入が 13,000千円増えたことが要因です。
- ⑤村債・・・76,800千円で前年度比 92,500千円（54.6%）の減収となりました。過疎対策事業（ハード分）14,100千円、過疎対策事業（ソフト分）21,000千円 緊急防災・減災事業債15,300千円、公共事業等債（農業農村整備事業）26,400千円です。

### 3. 歳出

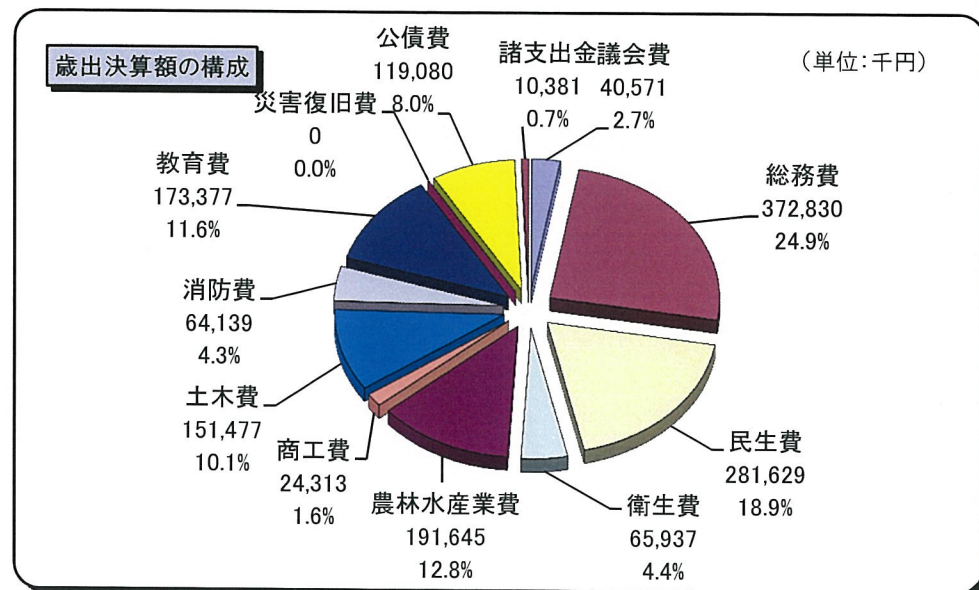
平成26年度の一般会計歳出決算額は、1,495,379千円で、前年度比 249,103千円（14.3%）の減額となりました。科目別に見ると、前年度に比べ増額となったものは、議会費、総務費、商工費、消防費、教育費です。一方、減額となったものは、民生費、衛生費、農林水産業費、土木費、災害復旧費、公債費、諸支出金です。

また、性質別に見ると、前年度に比べ増額となったものは、維持補修費、扶助費補助費等、繰出金です。一方減額となったものは、人件費、物件費、公債費、積立金、貸付金、普通建設事業費です。

《科目別の状況》

- ①議会費・・・前年度比 482千円（1.2%）増の 40,571千円となりました。町村議会議員共済会負担金の増（240千円）が主な要因です。
- ②総務費・・・前年度比 26,041千円（7.5%）増の 372,830千円となりました。職員の異動・採用による人件費の増、電算処理システム改修事業6,369千円の増、公共温泉施設運営費補助11,000千円の増、庁舎改修事業27,052千円の増、公共温泉施設修繕工事4,489千円の増、CATV機器修繕・工事12,575千円の増、防災行政無線デジタル化移行事業10,368千円の増が主な要因です。
- ③民生費・・・前年度比 152,297千円（35.1%）減の 281,629千円となりました。事業完了した高齢者支援ハウス整備161,087千円の減、国民健康保険事業事業会計への繰出金が 10,588千円の減が主な要因です。
- ④衛生費・・・前年度比 1,120千円（1.7%）減の65,937千円となりました。簡易水道事業会計への繰出金314千円の減が主な要因です。
- ⑤農林水産業費・・・前年度比 7,259千円（3.6%）減の191,645千円となりました。鳥獣害防止対策協議会補助4,166千円の減、青年就農給付金3,000千円の減、臨時雇用者賃金 2,565千円の減が主な要因です。また増加した事業は信州森の小径整備事業6,600千円です。
- ⑥商工費・・・前年度比 29千円（0.1%）増の 24,313千円となりました。

- ⑦土木費・・・前年度比 71,281千円（32.0%）減の 151,477千円となりました。道路台帳補正業務 6,759千円の減、道路改良工事 24,109千円の減、社会資本整備事業 68,859千円の減 が主な要因です。また増加した事業は村営住宅維持補修工事の2,520千円です。
- ⑧消防費・・・前年度比 15,952千円（33.1%）増の 64,139千円となりました。防寒着購入事業 1,676千円の増、小型可搬ポンプ購入 1,800千円の増、平成26年2月豪雪災害対策事業 10,419千円の増が主な要因です。
- ⑨教育費・・・前年度比 18,712千円（12.1%）増の 173,377千円となりました。小学生海外研修費用補助 4,005千円の増、校舎設備改修・修繕事業 2,700千円の増、マレットゴルフ場整備事業 8,306千円の増、テニスコート整備事業 1,404千円の増が主な要因です。
- ⑩公債費・・・前年度比 14,831千円（11.1%）減の 119,080千円となりました。過疎対策事業で平成14年度に借り入れた過疎対策事業債の償還が終わりました。
- ⑫諸支出金・・・前年度比 56,737千円（84.5%）減の 10,381千円となりました。公共施設等整備基金 2,000千円、農村多元情報システム（CATV）施設維持管理基金5,270千円、ふるさと応援基金 3,111千円などの基金積立を行いました。



## ■ 一般会計の歳入総括表

(単位:千円)

科 目 名	予算額 (A)	調定額 (B)	収入済額 (C)	不納欠損額 (D)	収入未済額 (B)-(C)-(D)	予算額と収入 済額との比較 (C)-(A)	調定額と収入 済額との比較 (C)-(B)	執行率(%)		対前年度 増減率 (%)	歳入に占 める割合 (%)
								対予算額 (C)/(A)	対調定額 (C)/(B)		
1 村 税	917,526	919,371	917,670	0	1,701	144	△ 1,701	100.0	99.8	▲ 4.0	56.6
2 地 方 譲 与 税	44,864	44,864	44,864	0	0	0	0	100.0	100.0	▲ 4.9	2.8
3 利 子 割 交 付 金	155	155	155	0	0	0	0	100.0	100.0	▲ 3.7	0.0
4 配 当 割 交 付 金	443	443	443	0	0	0	0	100.0	100.0	86.9	0.0
5 株式等譲渡所得割交付金	336	336	336	0	0	0	0	100.0	100.0	▲ 16.6	0.0
6 地方消費税交付金	11,088	11,088	11,088	0	0	0	0	100.0	100.0	27.3	0.7
7 自動車取得税交付金	4,747	4,747	4,747	0	0	0	0	100.0	100.0	▲ 64.0	0.3
8 地方特例交付金	128	128	128	0	0	0	0	100.0	100.0	▲ 38.2	0.0
9 地 方 交 付 税	147,163	147,163	147,163	0	0	0	0	100.0	100.0	▲ 1.5	9.1
10 分担金及び負担金	5,802	5,804	5,804	0	0	2	0	100.0	100.0	▲ 6.6	0.4
11 使用料及び手数料	34,122	34,284	34,197	0	87	75	△ 87	100.2	99.7	▲ 1.0	2.1
12 国 庫 支 出 金	※ (16,500) 105,671	(16,500) 88,404	(16,500) 88,404	(0) 0	(0) 0	(0) △ 17,267	(0) 0	(100.0) 83.7	(100.0) 100.0	▲ 23.3	5.4
13 県 支 出 金	※ (33,600) 112,682	(33,600) 104,209	(33,600) 104,209	(0) 0	(0) 0	(0) △ 8,473	(0) 0	(100.0) 92.5	(100.0) 100.0	▲ 22.3	6.3
14 財 産 収 入	35,240	35,251	35,251	0	0	11	0	100.0	100.0	20.4	2.2
15 寄 附 金	4,577	4,578	4,578	0	0	1	0	100.0	100.0	159.8	0.3
16 繰 入 金	23,100	23,100	23,100	0	0	0	0	100.0	100.0	89.3	1.4
17 繰 越 金	※ (14,108) 103,268	(14,108) 103,268	(14,108) 103,268	(0) 0	(0) 0	(0) 0	(0) 0	(100.0) 100.0	(100.0) 100.0	▲ 28.2	6.4
18 諸 収 入	20,337	20,362	20,362	0	0	25	0	100.1	100.0	▲ 19.7	1.3
19 村 債	※ (26,400) 76,800	(26,400) 76,800	(26,400) 76,800	(0) 0	(0) 0	(0) 0	(0) 0	(100.0) 100.0	(100.0) 100.0	▲ 54.6	4.7
合 計	※ (90,608) 1,648,049	(90,608) 1,624,355	(90,608) 1,622,567	(0) 0	(0) 1,788	(0) △ 25,482	(0) △ 1,788	(100.0) 98.5	(100.0) 99.9	▲ 12.2	100.0

※上段の( )内は、平成25年度から平成26年度へ繰越した繰越明許費繰越金の数値。

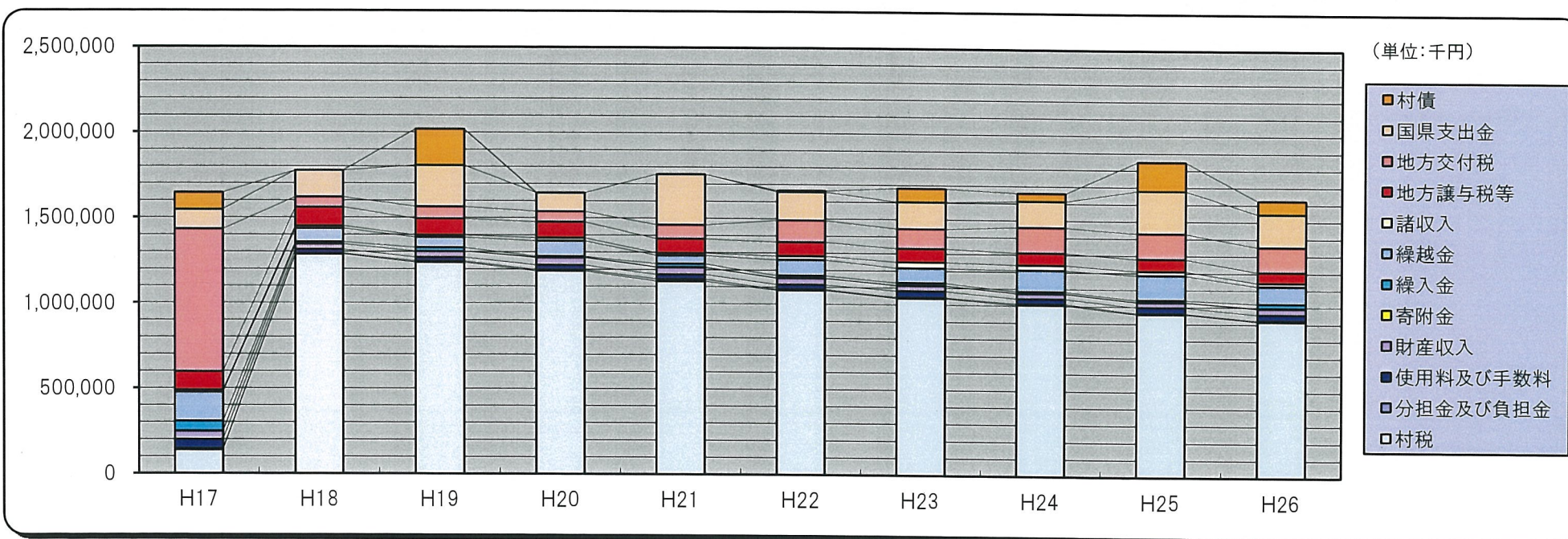


## ■ 一般会計歳入の年度別決算額の状態(科目別)

(単位:千円)

科目名	平成17年度	平成18年度	平成19年度	平成20年度	平成21年度	平成22年度	平成23年度	平成24年度	平成25年度	平成26年度
1 村 税	138,385	1,283,612	1,237,877	1,188,873	1,131,401	1,080,874	1,038,052	1,005,513	956,366	917,670
2 地方譲与税等※	107,625	109,729	97,284	93,968	83,845	82,151	79,742	71,997	70,071	61,761
3 地方交付税	835,148	59,054	70,654	61,615	81,225	127,909	115,537	148,999	149,427	147,163
4 分担金及び負担金	7,877	5,301	6,769	7,054	12,080	6,203	6,062	6,575	6,211	5,804
5 使用料及び手数料	52,077	23,429	21,499	27,125	26,561	27,292	36,594	30,171	34,533	34,197
6 国庫支出金	59,581	98,149	181,401	50,713	223,001	101,854	98,778	64,658	115,205	88,404
7 県支出金	55,724	59,083	60,722	58,977	74,226	64,629	58,079	88,082	134,187	104,209
8 財産収入	48,879	30,289	35,029	43,620	42,916	37,477	32,396	30,077	29,281	35,251
9 寄附金	290	210	240	2,300	1,756	1,380	1,473	1,810	1,762	4,578
10 繰入金	57,821	13,639	21,848	4,704	18,965	14,205	15,200	9,206	12,200	23,100
11 繰越金	171,008	78,293	59,605	91,516	47,710	92,296	85,203	126,532	143,863	103,268
12 諸収入	11,540	14,905	13,132	16,141	14,158	20,979	35,252	28,954	25,343	20,362
13 村 債	99,000	0	212,000	0	0	7,500	78,800	46,500	169,300	76,800
合 計	1,644,955	1,775,693	2,018,060	1,646,606	1,757,844	1,664,749	1,681,168	1,659,074	1,847,749	1,622,567

(※)「地方譲与税等」とは、地方譲与税譲与金、利子割交付金、配当割交付金、株式等譲渡所得割交付金、地方消費税交付金、自動車取得税交付金、地方特例交付金の合算額です。



## ■ 一般会計の歳出総括表

(単位:千円)

科 目 名	予 算 現 額 (A)	支 出 済 額 (B)	翌年度繰越額 (C)	不 用 額 (A)-(B)-(C)	予算現額と支出 済額との比較 (A)-(B)	執行率(%) (B)/(A)	対前年度 増減率 (%)	歳出に占 める割合 (%)
1 議 会 費	40,578	40,571	0	7	7	100.0	1.2	2.7
2 総 務 費	386,315	372,830	13,396	89	13,485	96.5	7.5	25.0
3 民 生 費	281,676	281,629	0	47	47	100.0	▲ 35.1	18.8
4 衛 生 費	65,983	65,937	0	46	46	99.9	▲ 1.7	4.4
5 農 林 水 産 業 費	※ (60,005) 191,880	(60,000) 191,645	(0) 0	(5) 235	(5) 235	(100.0) 99.9	▲ 3.6	12.8
6 商 工 費	29,566	24,313	5,240	13	5,253	82.2	0.1	1.6
7 土 木 費	※ (30,003) 151,503	(30,002) 151,477	(0) 0	(1) 26	(1) 26	(100.0) 100.0	▲ 32.0	10.1
8 消 防 費	76,648	64,139	12,500	9	12,509	83.7	33.1	4.3
9 教 育 費	173,446	173,377	0	69	69	100.0	12.1	11.6
10 災 害 復 旧 費	0	0	0	0	0	-	▲ 100.0	0.0
11 公 債 費	119,081	119,080	0	1	1	100.0	▲ 11.1	8.0
12 諸 支 出 金	10,381	10,381	0	0	0	100.0	▲ 84.5	0.7
13 予 備 費	120,992	0	0	120,992	120,992	0.0	—	0.0
合 計	※ (90,008) 1,648,049	(90,002) 1,495,379	(0) 31,136	(6) 121,534	(6) 152,670	(100.0) 90.7	▲ 14.3	100.0

※上段の( )内は、平成25年度から平成26年度へ繰越した繰越明許費繰越金の数値。

■ 一般会計歳出の年度別決算額の状況(科目別)

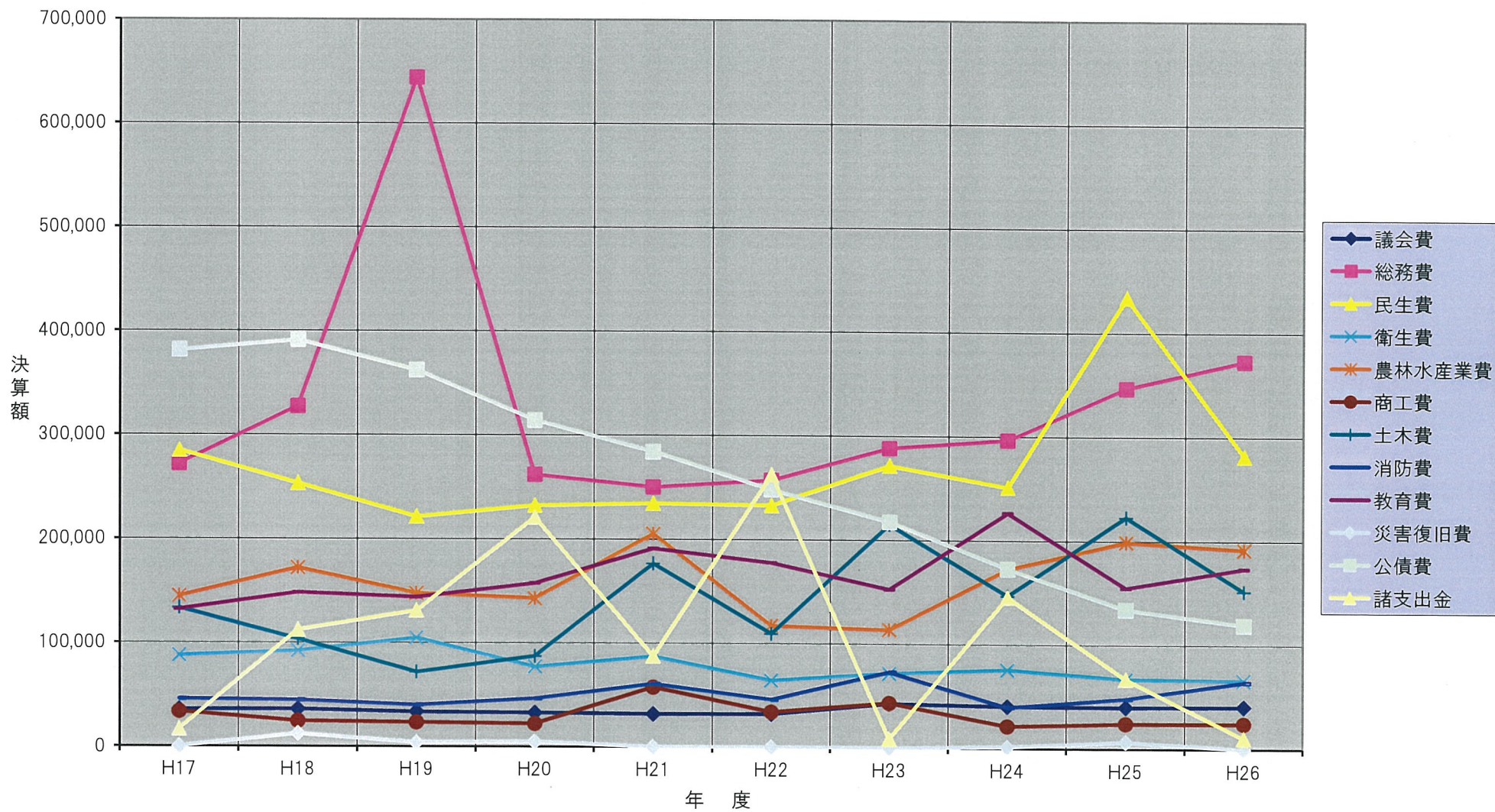
(単位:千円)

科目名	平成17年度	平成18年度	平成19年度	平成20年度	平成21年度	平成22年度	平成23年度	平成24年度	平成25年度	平成26年度
1 議会費	35,645	35,903	33,507	32,694	31,779	31,954	42,537	40,377	40,089	40,571
2 総務費	271,793	327,263	643,883	261,847	250,037	257,089	288,397	296,622	346,789	372,830
3 民生費	284,735	253,129	221,271	232,127	234,399	232,758	271,447	251,073	433,926	281,629
4 衛生費	87,657	92,115	104,513	77,030	87,189	64,384	71,664	75,743	67,057	65,937
5 農林水産業費	144,519	171,798	147,414	142,858	204,979	116,958	113,539	172,390	198,904	191,645
6 商工費	33,581	24,444	23,344	22,110	57,556	33,983	43,131	21,477	24,284	24,313
7 土木費	133,345	103,554	71,777	87,152	176,506	109,280	214,797	146,755	222,758	151,477
8 消防費	45,670	44,496	40,103	46,306	60,678	45,918	72,866	39,604	48,187	64,139
9 教育費	131,851	148,065	143,767	157,300	191,066	177,622	152,394	226,493	154,665	173,377
10 災害復旧費	0	12,271	3,910	4,620	0	0	0	1,670	6,794	0
11 公債費	381,125	390,961	362,223	314,148	284,101	247,870	217,440	172,480	133,911	119,080
12 諸支出金	16,741	112,088	130,832	220,704	87,258	262,378	8,538	145,409	67,118	10,381
合計	1,566,662	1,716,087	1,926,544	1,598,896	1,665,548	1,580,194	1,496,750	1,590,093	1,744,482	1,495,379



### 一般会計歳出の年度別決算額の状況(科目別)

(単位:千円)



■ 一般会計歳出の性質別及び目的別内訳

(単位:千円)

性質別	目的別	議会費	総務費	民生費	衛生費	労働費	農林水産業費	商工費	土木費	消防費	教育費	災害復旧費	公債費	諸支金	合計	対前年度増減率(%)	歳出に占める割合(%)
1	人件費	29,198	148,192	56,746	12,279	0	16,441	0	5,642	8,586	59,007			0	336,091	▲ 1.9	22.5
	うち職員給	7,276	86,794	43,538	9,766	0	12,206	0	4,650	0	36,666			0	200,896	▲ 1.3	13.5
2	物件費	3,220	126,097	24,179	23,506	0	15,587	7,855	13,144	9,239	59,032		0	0	281,859	▲ 2.7	18.9
3	維持補修費	0	4,761	490	0	0	0	774	16,342	55	1,849				24,271	▲ 0.9	1.6
4	扶助費			58,927	0						0				58,927	6.4	3.9
5	補助費等	7,389	37,799	18,313	18,367	0	22,972	11,023	2,974	46,259	22,130	0		0	187,226	4.8	12.5
	(1) 一部事務組合等に対するもの	0	4,164	8,414	9,072	0	0	0	0	26,650	12,237	0			60,537	▲ 30.3	4.1
	(2) その他に対するもの	7,389	33,635	9,899	9,295	0	22,972	11,023	2,974	19,609	9,893	0		0	126,689	38.0	8.5
6	普通建設事業費	0	60,014	549	2,194	0	133,893	4,661	112,035	0	13,416	0		0	326,762	▲ 33.2	21.9
	(1) 補助事業費		0	0	1,982	0	91,933	2,556	35,382	0	0				131,853	▲ 57.1	8.8
	(2) 単独事業費	0	60,014	549	212	0	41,960	2,105	76,653	1,397	13,416			0	196,306	7.7	13.2
	(3) 県営事業負担金		0	0	0	0	0	0	0	0	0				0	0.0	0.0
	(4) その他		0	0	0	0	0	0	0	0	0				0	0.0	0.0
7	災害復旧事業費											0			0	▲ 100.0	0.0
	(1) 補助事業費											0			0	0.0	0.0
	(2) 単独事業費											0			0	▲ 100.0	0.0
8	失業対策事業費					0									0	0.0	0.0
	(1) 補助事業費					0									0	0.0	0.0
	(2) 単独事業費					0									0	0.0	0.0
9	公債費		0										119,070		119,070	▲ 11.1	8.0
10	積立金	0	23,558	0	0	0	0	0	0	0	0			0	23,558	▲ 68.0	1.6
11	投資及び出資金	0	0	0	0	0	0	0	0	0	0			0	0	0.0	0.0
12	貸付金		0	0	0	0	0	0	0	0	12,180			0	12,180	▲ 27.5	0.8
13	繰出金		0	111,743	10,207	0	0	0	0	0	0			0	121,950	1.6	8.2
	歳出合計	39,807	400,421	270,947	66,553	0	188,893	24,313	150,137	64,139	167,614	0	119,070	0	1,491,894	▲ 13.8	100.0

※ここで示す性質別及び目的別内訳は、平成26年度地方財政状況調査の数値であり、決算書の数値とは異なる。



## ■ 一般会計の性質別歳出の内訳

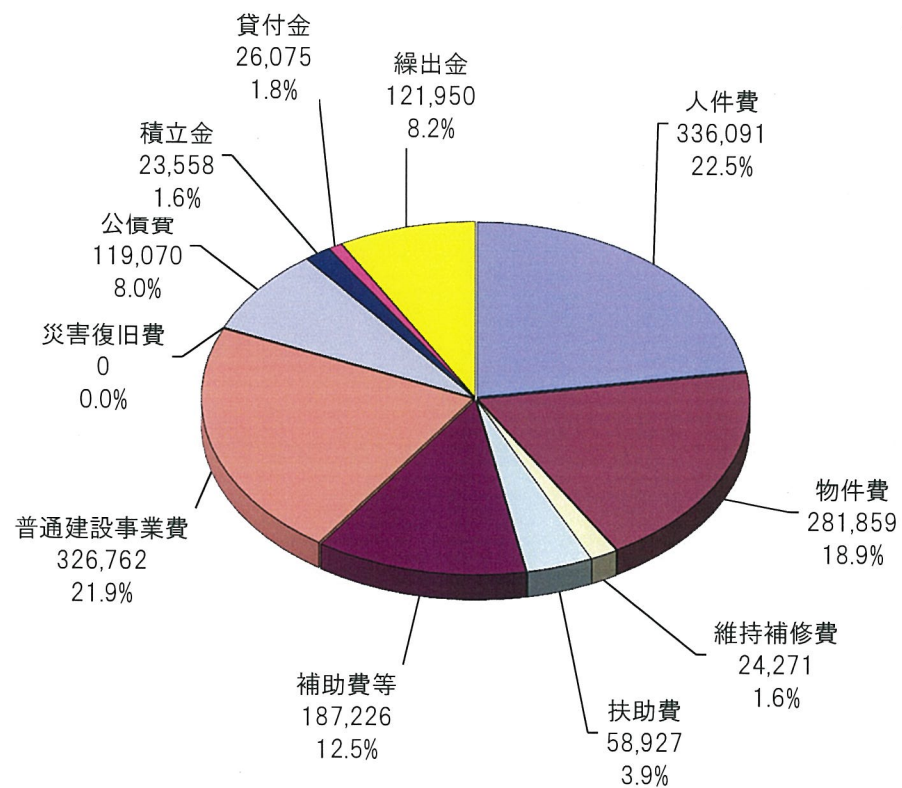
(単位:千円)

科 目	決 算 額
1 人 件 費	336,091
(1) 議員報酬手当	20,441
(2) 委員等報酬	20,121
(3) 村長等特別職給与	20,031
(4) 職 員 給	200,886
基本給	127,610
その他の手当	60,184
臨時職員給与	13,092
(5) 共済組合等負担金	44,795
(6) 退職手当組合負担金	26,229
(7) そ の 他	3,588
2 物 件 費	281,859
(1) 賃 金	15,320
(2) 旅 費	4,055
(3) 交 際 費	165
(4) 需 用 費	69,526
(5) 役 務 費	11,448
(6) 備 品 購 入 費	6,999
(7) 委 託 料	123,104
(8) そ の 他	51,242
3 維 持 補 修 費	24,271
4 扶 助 費	58,927

科 目	決 算 額
5 補 助 費 等	187,226
(1) 負担金・寄附金	76,960
(2) 補助・交付金	94,677
(3) そ の 他	15,589
6 普 通 建 設 事 業 費	326,762
(1) 補助事業費	131,853
(2) 単独事業費	194,909
(3) 県営事業負担金	0
(4) そ の 他	0
7 災 害 復 旧 事 業 費	0
(1) 補助事業費	0
(2) 単独事業費	0
8 失 業 対 策 事 業 費	0
(1) 補助事業費	0
(2) 単独事業費	0
9 公 債 費	119,070
(1) 元 金	109,143
(2) 利 子	9,927
10 積 立 金	23,558
11 投 資 及 び 出 資 金	0
12 貸 付 金	12,180
13 繰 出 金	121,950
合 計	1,491,894

一般会計歳出の性質別内訳

(単位:千円)



## ■ 特別会計の決算状況

(単位:千円)

特別会計名	歳入							歳出					収支	
	予算現額 (A)	調定額 (B)	収入済額 (C)	不納欠損額 (D)	収入未済額 (B)-(C)-(D)	執行率(%)		予算現額 (E)	支出済額 (F)	翌年度繰越額 (G)	不用額 (E)-(F)-(G)	執行率(%) 対予算額 (F)/(E)	歳入歳出 差引額 (形式収支額) (C)-(F)	実質 収支額 (※)
						対予算額 (C)/(A)	対調定額 (C)/(B)							
国民健康保険事業会計 (施設勘定)	43,544	43,570	43,570	0	0	100.1	100.0	43,544	36,072	0	7,472	82.8	7,498	7,497
国民健康保険事業会計 (事業勘定)	178,094	179,826	178,132	0	1,694	100.0	99.1	178,094	157,378	0	20,716	88.4	20,754	20,753
介護保険事業会計	179,323	179,630	179,331	0	299	100.0	99.8	179,323	174,987	0	4,336	97.6	4,344	4,344
後期高齢者医療事業会計	15,422	15,423	15,423	0	0	100.0	100.0	15,422	14,830	0	592	96.2	593	593
簡易水道事業会計	20,206	20,289	20,233	0	56	100.1	99.7	20,206	18,925	0	1,281	93.7	1,308	1,308
合計	436,589	438,738	436,689	0	2,049	100.0	99.5	436,589	402,192	0	34,397	92.1	34,497	34,495

(※)実質収支額とは、当該年度の歳入決算額から歳出決算額を単純に差し引いた形式収支から、事業繰越等の翌年度へ繰り越すべき財源を差し引いた額である。繰越事業等を当該年度に執行し、または当該年度に発生した債務をその翌年度に履行したもとして収支の結果をとらえたものである。





起債現在高  
(単位:千円)

### 起債現在高と償還額の年度別状況

償還元金額  
(単位:千円)

